

組合財政のあらまし

塩釜地区消防事務組合告示 第4号

塩釜地区消防事務組合財政状況の公表に関する条例（昭和46年条例第4号）の定めるところにより、令和2年度における財政状況及び令和3年度当初予算のあらましをお知らせいたします。

令和3年6月30日

塩釜地区消防事務組合
管理者 佐藤 光樹

○令和2年度各会計予算執行状況

令和3年3月末日までの一般会計及び特別会計（介護認定審査事業及び障害支援区分審査事業及び環境事業）の執行状況を下記のとおりお知らせいたします。

I 一般会計

款別	1. 分担金及び負担金	2. 使用料及び手数料	3. 国庫支出金	4. 県支出金	5. 財産収入	6. 繰入金	7. 繰越金	8. 諸収入	9. 組合債	合計
予算現額	1,977,665	4,773	36,321	10,338	2	330,338	1	16,571	645,300	3,021,309
収入済額 (4月～9月末日)	1,649,238	3,253	0	0	0	316,953	0	851	0	1,970,295
収入済額 (10月～3月末日)	328,427	1,246	36,321	896	0	13,385	0	3,651	645,300	1,029,226
収入済額 (合計)	1,977,665	4,499	36,321	896	0	330,338	0	4,502	645,300	2,999,521
執行率(%)	100.0	94.3	100.0	8.7	0.0	100.0	0.0	27.2	100.0	99.3

I 一般会計

款別	1. 議会費	2. 総務費	3. 消防費	4. 公債費	5. 予備費	合計
予算現額	2,646	249,011	2,707,397	60,255	2,000	3,021,309
支出済額 (4月～9月末日)	1,265	155,923	1,206,815	30,136	0	1,394,139
支出済額 (10月～3月末日)	1,268	89,039	1,407,517	30,118	0	1,527,942
支出済額 (合計)	2,533	244,962	2,614,332	60,254	0	2,922,081
執行率(%)	95.7	98.4	96.6	100.0	0.0	96.7

II 介護認定審査事業特別会計

款別	1. 分担金及び負担金	2. 繰越金	3. 諸収入	合計
予算現額	122,879	7,007	111	129,997
収入済額 (4月～9月末日)	92,157	7,007	53	99,217
収入済額 (10月～3月末日)	30,722	0	40	30,762
収入済額 (合計)	122,879	7,007	93	129,979
執行率(%)	100.0	100.0	83.8	100.0

II 介護認定審査事業特別会計

款別	1. 総務費	2. 予備費	合計
予算現額	129,497	500	129,997
支出済額 (4月～9月末日)	45,801	0	45,801
支出済額 (10月～3月末日)	56,653	0	56,653
支出済額 (合計)	102,454	0	102,454
執行率(%)	79.1	0.0	78.8

III 障害支援区分審査事業特別会計

款別	1. 分担金及び負担金	2. 繰越金	3. 諸収入	合計
予算現額	3,376	775	1	4,152
収入済額 (4月～9月末日)	2,526	774	0	3,300
収入済額 (10月～3月末日)	850	0	0	850
収入済額 (合計)	3,376	775	0	4,150
執行率(%)	100.0	99.9	0.0	100.0

III 障害支援区分審査事業特別会計

款別	1. 総務費	2. 予備費	合計
予算現額	4,052	100	4,152
支出済額 (4月～9月末日)	1,044	0	1,044
支出済額 (10月～3月末日)	2,026	0	2,026
支出済額 (合計)	3,070	0	3,070
執行率(%)	75.8	0.0	73.9

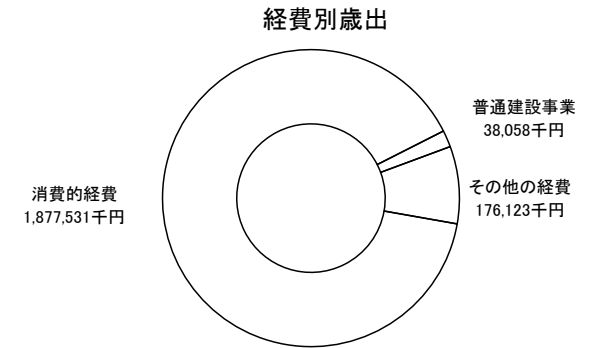
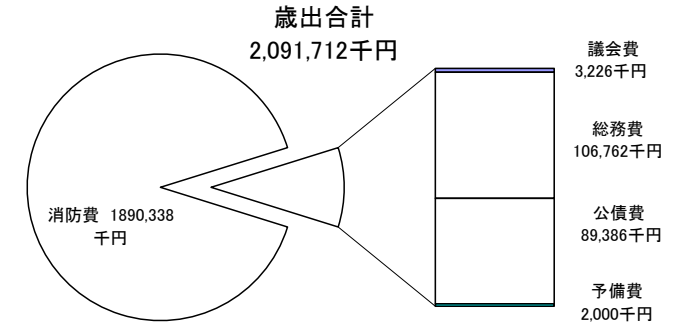
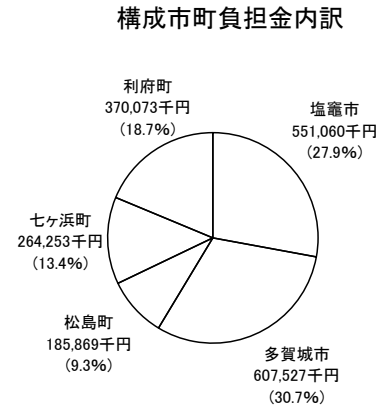
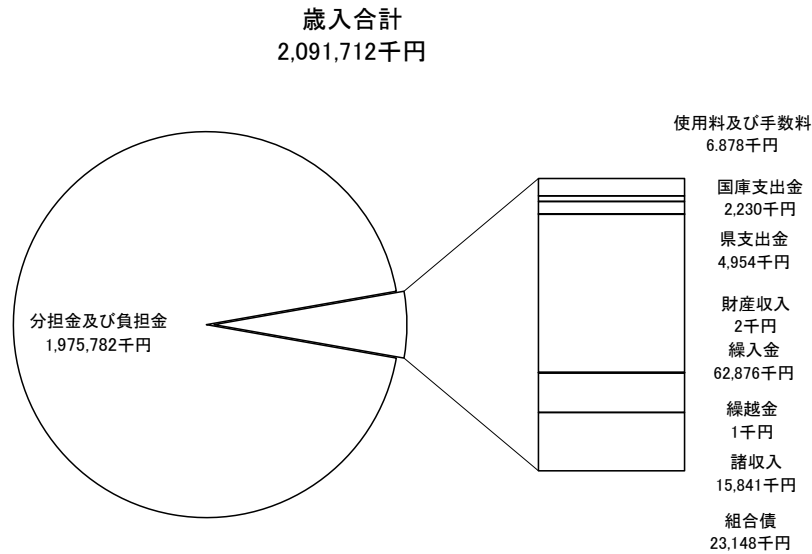
IV 環境事業特別会計

款別	1. 分担金及び負担金	2. 使用料及び手数料	3. 財産収入	4. 繰入金	5. 繰越金	6. 諸収入	7. 組合債	合計
予算現額	202,967	39,439	2	351,811	174,223	265	919,400	1,688,107
収入済額 (4月～9月末日)	152,231	18,070	0	321,374	174,222	144	0	666,041
収入済額 (10月～3月末日)	50,736	22,152	6	0	0	131	919,400	992,425
収入済額 (合計)	202,967	40,222	6	321,374	174,222	275	919,400	1,658,466
執行率(%)	100.0	102.0	300.0	91.3	0.0	103.8	100.0	98.2

IV 環境事業特別会計

款別	1. 総務費	2. 衛生費	3. 公債費	4. 予備費	合計
予算現額	16,855	1,473,861	22,169	1,000	1,513,885
支出済額 (4月～9月末日)	6,858	57,760	11,087	0	75,705
支出済額 (10月～3月末日)	8,665	952,655	11,081	0	972,401
支出済額 (合計)	15,523	1,010,415	22,168	0	1,048,106
執行率(%)	92.1	68.6	100.0	0.0	69.2

令和3年度一般会計予算状況



【歳入】

区分	令和3年度 千円	構成比 %
分担金及び負担金	1,975,782	94.5
使用料及び手数料	6,878	0.3
国庫支出金	2,230	0.1
県支出金	4,954	0.2
財産収入	2	0.0
繰入金	62,876	3.0
繰越金	1	0.0
諸収入	15,841	0.8
組合債	23,148	1.1
合計	2,091,712	100.0

【歳出】

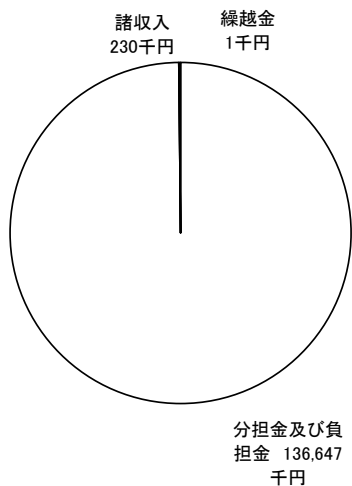
区分	令和3年度 千円	構成比 %
議会費	3,226	0.2
総務費	106,762	5.1
消防費	1,890,338	90.3
公債費	89,386	4.3
予備費	2,000	0.1
合計	2,091,712	100.0

【歳出】経費別構成状況の比較

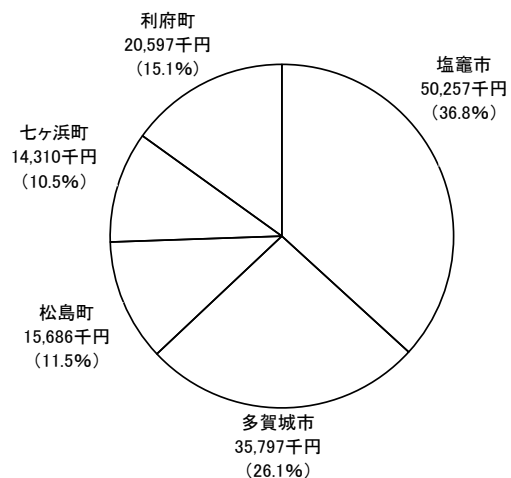
区分	令和3年度 千円	構成比 %	
消費的経費	人件費	1,581,424	75.6
	物件費	226,083	10.8
	扶助費	21,665	1.0
	維持補修費	19,388	0.9
	補助費等	28,971	1.4
	小計	1,877,531	89.7
	普通建設事業	補助事業	0
単独事業		38,058	1.8
小計		38,058	1.8
その他の経費	公債費	89,386	4.3
	積立金	84,737	4.1
	予備費	2,000	0.1
	小計	176,123	8.5
合計	2,091,712	100.0	

令和3年度介護認定審査事業特別会計予算状況

歳入合計 136,878千円

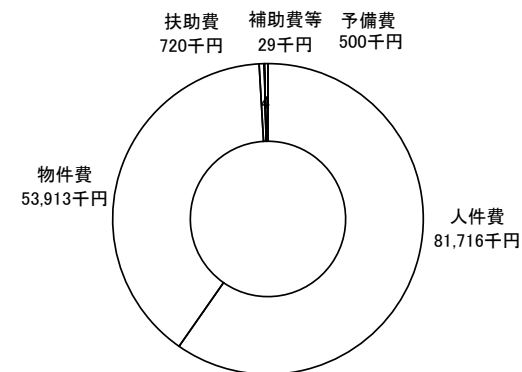


構成市町負担金内訳



歳出合計 136,878千円

経費別歳出構成



【歳入】

区分	令和3年度 千円	構成比 %
分担金及び負担金	136,647	99.8
繰越金	1	0.0
諸収入	230	0.2
合計	136,878	100.0

【歳出】経費別構成状況


区分	令和3年度 千円	構成比 %
消費的経費	人件費	81,716 59.7
	物件費	53,913 39.4
	扶助費	720 0.5
	補助費等	29 0.0
	小計	136,378 99.6
その他の経費	予備費	500 0.4
	小計	500 0.4
合計	136,878	100.0

【歳出】

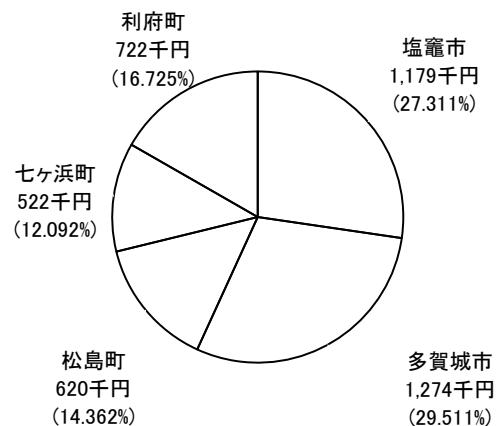
区分	令和3年度 千円	構成比 %
総務費	136,378	99.6
予備費	500	0.4
合計	136,878	100.0

令和3年度障害支援区分審査事業特別会計予算状況

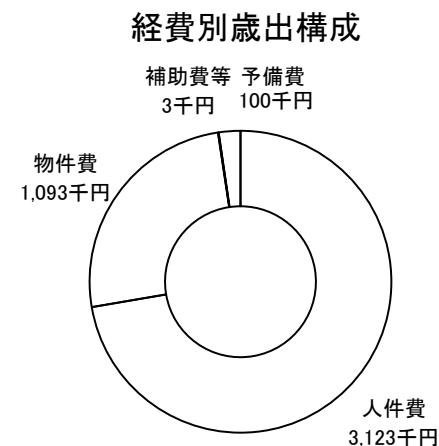
歳入合計 4,319千円



構成市町負担金内訳



歳出合計 4,319千円



【歳入】

区分	令和3年度 千円	構成比 %
分担金及び負担金	4,317	100.0
繰越金	1	0.0
諸収入	1	0.0
合計	4,319	100.0

【歳出】経費別構成状況

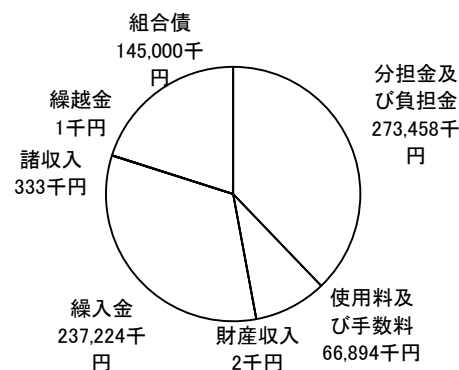
区分	令和3年度 千円	構成比 %	
消費的経費	人件費	3,123	72.3
	物件費	1,093	25.3
	補助費等	3	0.1
	小計	4,219	97.7
その他の経費	予備費	100	2.3
	小計	100	2.3
合計	4,319	100.0	

【歳出】

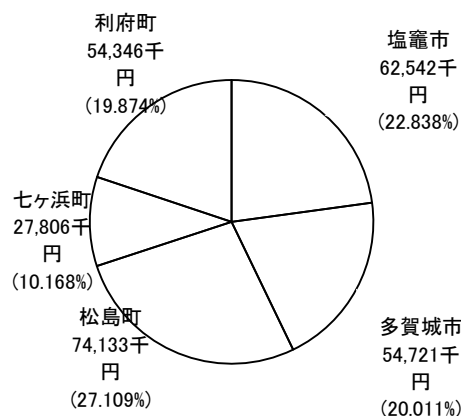
区分	令和3年度 千円	構成比 %
総務費	4,219	97.7
予備費	100	2.3
合計	4,319	100.0

令和3年度環境事業特別会計予算状況

歳入合計 722,912千円




構成市町負担金内訳



歳出合計 722,912千円

経費別歳出構成



【歳入】

区分	令和3年度 千円	構成比 %
分担金及び負担金	273,458	37.8
使用料及び手数料	66,894	9.3
財産収入	2	0.0
繰入金	237,224	32.8
繰越金	1	0.0
諸収入	333	0.0
組合債	145,000	20.1
合計	722,912	100.0

【歳出】経費別構成状況

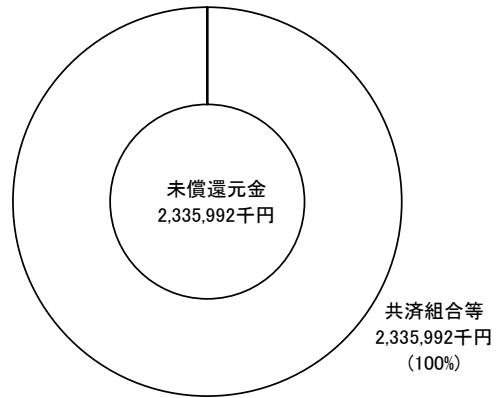
区分	令和3年度 千円	構成比 %	
消費的経費	人件費	32,855	4.6
	物件費	184,167	25.5
	扶助費	0	0.0
	維持補修費	46,455	6.4
	補助費等	9,706	1.3
	小計	273,183	37.8
	普通建設事業	377,855	52.3
その他の経費	公債費	70,872	9.8
	積立金	2	0.0
	予備費	1,000	0.1
	小計	71,874	9.9
合計	722,912	100.0	

【歳出】

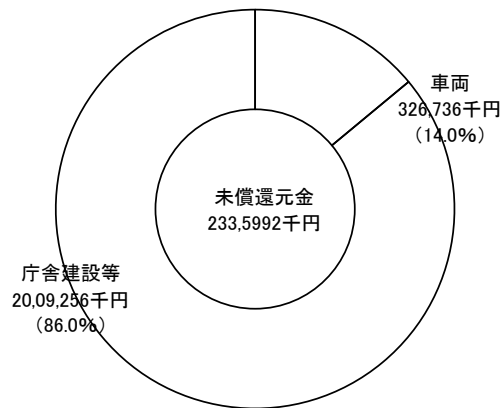
区分	令和3年度 千円	構成比 %
総務費	24,861	3.5
衛生費	626,179	86.6
公債費	70,872	9.8
予備費	1,000	0.1
合計	722,912	100.0

組合債現在高 (令和3年3月31日)

(借入先別)



(目的別)



組合財産現在高 (令和3年3月31日)

建物



3,585.90 m²
(消防本部及び各消防署庁舎など)



3,324.66 m² ※延床面積
(塩釜地区環境センター(し尿処理施設))



1,728.05 m² ※延床面積
(塩竈斎場(火葬場))

財政調整基金積立金	318,519 千円
庁舎建設基金積立金	429,239 千円
環境事業特別会計財政調整基金	85,495 千円
火葬場建設基金積立金	312,294 千円