



塩釜地区消防事務組合消防本部からのお知らせ



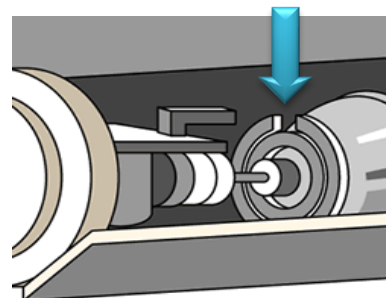
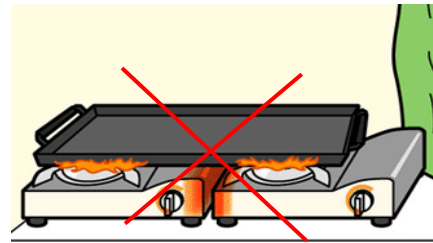
カセットコンロの事故に注意!!

1 カセットコンロの注意点を、みんなで確認しよう!

年間を通してカセットコンロは気軽に使える便利な製品ですが、可燃性のガスを使うため、事故が起きると自分だけでなく周りにも被害が及ぶおそれがあります。バーベキューやキャンプなどを楽しく安全に行えるように注意点を確認しましょう!

2 カセットコンロの注意事項! やってはいけない使い方は?

- ① カセットコンロを並べて使用しない
(ボンベが過熱される)
- ② 大きな調理器具を使わない
(ボンベが過熱される)
- ③ 風よけなどでカセットコンロを覆わない
(ボンベが過熱される)
- ④ 五徳や汁受けを正しく設置する
(裏返すと噴射口がさえぎられて、炎がコンロの下に潜り込むような形になり、ボンベが過熱される)
- ⑤ 指定されたカセットボンベを使用し、
カセットボンベを正しく設置する
(漏れたガスに引火し、爆発する)
- ⑥ カセットボンベを車内に放置しない
(車内温度上昇で、ボンベが過熱される)



3 過去の事故事例

☆事例1

高校の文化祭でカセットコンロ2台に鉄板を置いて焼きそばを調理。
カセットボンベの過熱により爆発、15人が負傷(重症者2名、中等症4名)

☆事例2

大学の学園祭でカセットコンロの五徳を反対に設置して使用していた。
カセットボンベが過熱されて爆発、4人が負傷。

☆事例3

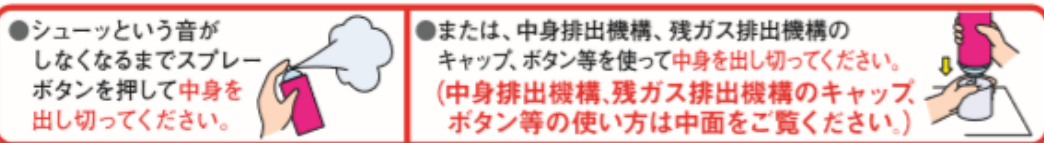
家庭で大きな鍋をカセットコンロで使用していた。
カセットボンベが過熱され爆発、4人が負傷。

☆事例4

燻製を作るため、段ボールでカセットコンロを覆った。
火が段ボールに引火してカセットボンベが爆発。

4 カセットボンベの処分方法は？

- ① 屋外で火の気がなく、風通しのいい場所に移動
- ② 風下に人がいないか確認
- ③ 室内にガスが入らないか窓などを確認
- ④ 中身を出し切る



- ⑤ ボンベを振って音がなくなったか確認
- ⑥ 各自治体の処分方法に従って処分する